



Ritardi e le frequenze

La funzione è accessibile facilmente dal menù laterale o da quello in alto, tra le utility.

LottoDix contiene un modulo denominato "**ritardi**". Con tale termine misuriamo l'intervallo estrazionale intercorrente tra la data di sortita di un numero, o una serie di numeri, e quello della sua successiva sortita.

Ad esempio, dire che un numero, o una lunghetta ritarda da 120 estrazioni per le rispettive sorti, significa evidenziare quanto tempo fa quel numero, o quella lunghetta, ebbe a manifestarsi l'ultima volta.

Numeri singoli, coppie per ambata, terzine per ambo e terno, coppie per la sorte di ambo, lunghette per le sorti di "o punti", di 5, 6, 7, 8, 9, 10 punti sono solo alcune delle elaborazioni possibili.

Le elaborazioni dei ritardi potranno essere fatte considerando tutte le estrazioni, cioè secondo la **statistica continua**, oppure considerando le sole estrazioni di uno dei 12 mesi scelti a nostro piacere (gennaio, febbraio, marzo, aprile). In quest'ultimo caso si parla di statistica mensile o **PERIODICA**.

Con la funzione della quale stiamo disquisendo potremo conoscere da quanto tempo non sortisca un numero semplice oppure una combinazione numerica di interesse, come le cinque pentagonali, le sestine esagonali, le cadenze, le decine, le figure...e tante altre configurazioni numeriche. Nel programma già sono presenti molte configurazioni numeriche e voi ne potrete creare tantissime altre grazie all'uso dell'editor cmb. **IN QUESTA SEZIONE SARANNO PROCESSABILI ANCHE QUEI FILE CMB SALVATI NELLA SEZIONE DEL TABELLONE ANALITICO.**

Le tabelle che verranno visualizzate nella sezione **Ritardi** ci indicheranno il ritardo attuale, quello massimo, il **ritardo naturale** o teorico ed anche la frequenza di una combinazione. L'importanza di queste informazioni risiede nella circostanza che molti, piuttosto che inseguire i ritardi, pongono maggior fede nella frequenza e attribuiscono ad essa un peso molto più rilevante che a quello dei ritardi.

La sezione dei ritardi e frequenza è legata alle tecniche e ai metodi realizzati dal software. **Perchè? Perchè** una volta che avrete realizzato la tecnica ed ottenuto le eventuali previsioni in corso, accedendo alla funzione che stiamo spiegando potrete verificarne la frequenza o il ritardo e decidere se porle in gioco in base al personalissimo criterio col quale siete portati a scegliere le combinazioni.

Sezione ritardi

Ultimo Concorso in archivio

8089 del 14/07/09 Disponibili: **4229**

Conc. di partenza martedì 14 lug 2009

Concorsi da esaminare **4228**

Tipo di statistica

☒ Continua

☐ Periodica

☒ Analizza tutti i 90 numeri

☒ Analizza Punti 1 in coppie

☒ Analizza tutte le coppie

8089

Tipo di analisi

Punti 5

Punti 0

Punti 5

Punti 6

Punti 7

Punti 8

Punti 9

Punti 10



Visualizza le
combinazioni vincenti

Singola lunghetta

01.02.03.04.05.06.07.08.09.10

10

Reset

Elabora ritardi lunghetta



Serie di lunghette

Carica serie di lunghette da file...

File:

Serie caricate: 0

Elabora ritardi della serie caricata



#	Serie	Rit. Att.	Rit. Max	Rit. Nat	Fr	Ft	Fr/Ft	Casi pos. %
Tramite la sezione ritardi potremo ottenere una serie di informazioni statistiche e cioè:								
1) Ritardo e frequenza di qualunque configurazione numerica, numeri, coppie di numeri, terne e quaterne di numeri e lunghette di ogni tipo. Potremo effettuare l'analisi per la sorte dei "0" punti, 5, 6, 7, 8, 9 e 10 (vale a dire i risultati considerati vincenti dal regolamento del 10 e Lotto).								
2) Analisi di tutti i 90 numeri								
3) Analisi di tutte le coppie formate dai 90 numeri per la sorte di 1 punto								
4) Analisi di tutte le coppie formate dai 90 numeri per la sorte di 2 punti								
L'analisi potremo condurla considerando tutte le estrazioni oppure range estrazionali a scelta								
Il tipo di statistiche possono anche riguardare una analisi periodica, cioè riferita a un mese a scelta dell'utente.								

Ecco una schermata inerente l'analisi delle coppie per la sorte di punti 2

Sezione ritardi

[Ultimo Concorso in archivio](#)

8089 del 14/07/09 Disponibili: 4229

Conc. di partenza martedì 14 lug 2009

8089

Tipo di analisi

Punti 5

Concorsi da esaminare 4228

Tipo di statistica

• *Continua*

Periodica

Cliccando sulla icona 10 e Lotto visualizzeremo il prospetto di un numero di estrazioni a nostra scelta.



Visualizza le
combinazioni vincenti

► **Analizza tutti i 90 numeri**

🔴 **Analizza Punti 1 in coppie**





▶ **Analizza tutte le coppie**

- Analisi Punti 2 con le 4005 coppie

Primi 30 Tutti

Chiudi riquadro

Coppie PT 2	Frequenza	Rit. attuale	Rit.Storico
77.81	255	4	110
81.87	259	0	92
86.87	256	2	128
75.90	251	0	76
62.81	251	0	111
68.90	250	0	64
54.79	249	12	93
31.90	249	0	96
31.89	248	7	106
64.90	248	17	124
12.90	247	21	103
81.86	247	4	87
76.78	247	10	127
73.84	246	10	87

#	Serie	Rit. Att.	Rit. Max	Rit. Nat	Fr	Ft	Fr/Ft	Casi pos. %
 Analizza tutte le coppie		<p>Cliccando su Analizza tutte le coppie otterremo una statistica dei 4005 ambi costituenti i 90 numeri. La statistica riguarderà la frequenza, il ritardo attuale e quello storico. I dati esposti nella griglia in alto potremo visualizzarli in una pagina web, potendo anche scegliere una rappresentazione dei primi 30 ambi  Primi 30 oppure di tutti.  Tutti</p>						
<p>Cliccando sulla icona  otterremo</p> <p>la visualizzazione formato web dei risultati della tabella</p> <p>Vedi immagine successiva.</p>		<p><u>Chiudi riquadro</u></p>		<p>Cliccando sulla scritta "Chiudi riquadro" scomparirà la griglia di rappresentazione delle coppie appena realizzata</p>				

Analisi dei ritardi e frequenze

Data inizio analisi: martedì 14 lug 2009

Numero di concorsi a ritroso esaminati: 4228

Analisi Punti 2 con le 4005 coppie

Stampa

Cliccando su questo pulsante stamperemo l'estrazione

> Copia in W

Cliccando su questo pulsante copieremo l'estrazione su file word

> Copia in Excel

Cliccando su questo pulsante copieremo l'estrazione in excel

Coppie PT 2			
Coppie PT 2	Frequenza	Rit. attuale	Rit.Storico
77.81	265	4	110
81.87	259	0	92
86.87	256	2	128
75.90	251	0	76
62.81	251	0	111
68.90	250	0	64
54.79	249	12	93
31.90	249	0	96
31.89	248	7	106
64.90	248	17	124
12.90	247	21	103
81.86	247	4	87
76.78	247	10	127
73.81	246	42	87
74.85	246	19	92
66.90	245	21	107
81.90	245	0	83
76.86	245	2	69
04.81	244	33	84
64.86	244	21	98
87.88	244	33	86

Ecco una schermata inerente l'analisi delle decine cabalistiche per punti 5

Sezione ritardi

[Ultimo Concorso in archivio](#)

8089 del 14/07/09 Disponibili: 4229

Conc. di partenza martedì 14 lug 2009

Concorsi da esaminare	4228
-----------------------	------

- Tipo di statistica

☒ Continua ☐ Periodica

Eseguiamo un'analisi per punti
5. Avremmo potuto anche
scegliere una sorte diversa.

10^e
LOTTO

Visualizza le

— Singola lunghetta

01.02.03.04.05.06.07.08.09.10

10

Reset

Elabora ritardi lunghetta

— Serie di lunghette

Carica serie di lunghette da file...

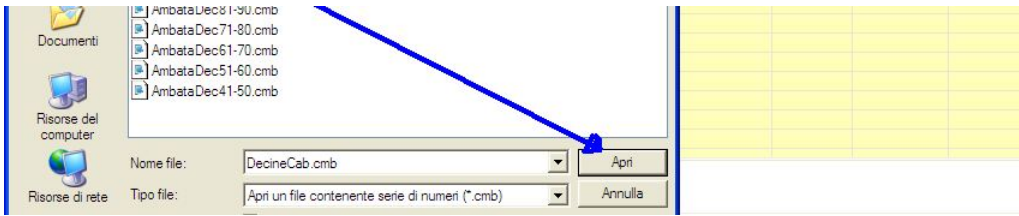
File:

Cliccando su **Carica serie di lunghette da file...** si apre una form contenente le configurazioni numeriche. Scegliamo le DecineCab., clicchiamo su "apri" e poi clicchiamo sul tasto elabora

Elabora ritardi della serie caricata

t	Er/Et	Casinos %	
---	-------	-----------	--

	Time	Distance	Speed



Sezione ritardi

Ultimo concorso in archivio >>> Conc. esaminati: 4229

8089 del 14/07/09 Disponibili: **4229**

Conc. di partenza martedì 14 lug 2009

8089

Tipo di analisi

Concorsi da esaminare 4228

Punti 5

Singola lunghetta

01.02.03.04.05.06.07.08.09.10

10

Reset

Elabora ritardi lunghetta



Serie di lunghette

Carica serie di lunghette da file...

File: DecineCab.cmb

01.02.03.04.05.06.07.08.09.90
10.11.12.13.14.15.16.17.18.19
20.21.22.23.24.25.26.27.28.29
30.31.32.33.34.35.36.37.38.39
40.41.42.43.44.45.46.47.48.49
50.51.52.53.54.55.56.57.58.59
60.61.62.63.64.65.66.67.68.69

Serie caricate: 9

Elabora ritardi della serie caricata



Visualizza le
combinazioni vincenti

- ☒ Analizza tutti i 90 numeri
- ☒ Analizza Punti 1 in coppie
- ☒ Analizza tutte le coppie

#	Serie	Rit. Att.	Rit. Max	Rit. Nat	Fr	Ft	Fr/Ft	Casi pos. %	
009	80.81.82.83.84.85.86.87.88.89	90	115	30,49	205	138,70	1,48	4,85	
001	01.02.03.04.05.06.07.08.09.90	70	119	30,49	170	138,70	1,23	4,02	
003	20.21.22.23.24.25.26.27.28.29	67	236	30,49	157	138,70	1,13	3,71	
006	50.51.52.53.54.55.56.57.58.59	23	118	30,49	168	138,70	1,21	3,97	
004	30.31.32.33.34.35.36.37.38.39	18	143	30,49	142	138,70	1,02	3,36	
007	60.61.62.63.64.65.66.67.68.69	17	127	30,49	191	138,70	1,38	4,52	
002	10.11.12.13.14.15.16.17.18.19	13	150	30,49	158	138,70	1,14	3,74	
008	70.71.72.73.74.75.76.77.78.79	13	132	30,49	200	138,70	1,44	4,73	
005	40.41.42.43.44.45.46.47.48.49	12	148	30,49	154	138,70	1,11	3,64	



Ecco il risultato dell'analisi condotta. Questo prospetto potremo esportarlo in formato web. Ci basterà cliccare sulla icona



Stampa

Chiudi

> Copia in Word

> Copia in Excel

Suggerimenti per la stampa

Analisi dei ritardi

Data inizio analisi: martedì 14 lug 2009

Numero di concorsi a ritroso esaminati: 4228

Tipo di analisi: Punti 5

Stampa

Cliccando su questo pulsante stamperemo l'estrazione

> Copia in Word

Cliccando su questo pulsante copieremo l'estrazione su file word

> Copia in Excel

Cliccando su questo pulsante copieremo l'estrazione in excel

#	Serie	Rit. Att.	Rit. Max	Rit. Nat	Fr	Ft
009	80.81.82.83.84.85.86.87.88.89	90	115	30,49	205	138,70
001	01.02.03.04.05.06.07.08.09.90	70	119	30,49	170	138,70
003	20.21.22.23.24.25.26.27.28.29	67	236	30,49	157	138,70
006	50.51.52.53.54.55.56.57.58.59	23	118	30,49	168	138,70
004	30.31.32.33.34.35.36.37.38.39	18	143	30,49	142	138,70
007	60.61.62.63.64.65.66.67.68.69	17	127	30,49	191	138,70
002	10.11.12.13.14.15.16.17.18.19	13	150	30,49	158	138,70
008	70.71.72.73.74.75.76.77.78.79	13	132	30,49	200	138,70
005	40.41.42.43.44.45.46.47.48.49	12	148	30,49	154	138,70

Elaborato da LottoDIX ver. 1.0-R01 giovedì 16/07/2009 15.27.50

Ecco una schermata inerente l'analisi delle decine cabalistiche per punti 5 riferita ai soli mesi di luglio dal 1945 ad oggi (sebbene il nuovo gioco abbia origine recentissime)

Sezione ritardi

Ultimo concorso in archivio >>> Conc. esaminati: 4229

8089 del 14/07/09 Disponibili: **4229**

Conc. di partenza martedì 14 lug 2009

8089

Tipo di analisi

Punti 5

Concorsi da esaminare 4228

Singola lunghetta

Reset

Elabora ritardi lunghetta

Serie di lunghette

Carica serie di lunghette da file...

File: DecineCab.cmb

01.02.03.04.05.06.07.08.09.90
10.11.12.13.14.15.16.17.18.19
20.21.22.23.24.25.26.27.28.29
30.31.32.33.34.35.36.37.38.39
40.41.42.43.44.45.46.47.48.49
50.51.52.53.54.55.56.57.58.59
60.61.62.63.64.65.66.67.68.69

Serie caricate: 9

Elabora ritardi della serie caricata

Tipo di statistica

☐ Continua

☒ Periodica

Statistica periodica

☐ Gennaio ☐ Maggio ☐ Settembre
☐ Febbraio ☐ Giugno ☐ Ottobre
☐ Marzo ☒ Luglio ☐ Novembre
☐ Aprile ☐ Agosto ☐ Dicembre




Visualizza le
combinazioni vincenti

☒ Analizza tutti i 90 numeri

☒ Analizza Punti 1 in coppie

☒ Analizza tutte le coppie

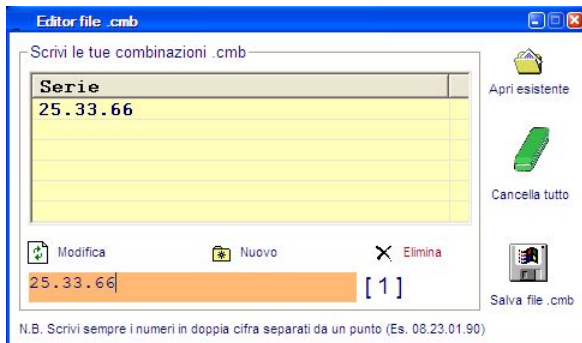
#	Serie	Rit. Att.	Rit. Max	Rit. Nat	Fr	Ft	Fr/Casi	Casi p
003	20.21.22.23.24.25.26.27.28.29	***	***	***	17	***	17 / 64 mesi	0.
006	50.51.52.53.54.55.56.57.58.59	***	***	***	17	***	17 / 64 mesi	0.
008	70.71.72.73.74.75.76.77.78.79	***	***	***	17	***	17 / 64 mesi	0.
009	80.81.82.83.84.85.86.87.88.89	***	***	***	15	***	15 / 64 mesi	0.
004	30.31.32.33.34.35.36.37.38.39	***	***	***	14	***	14 / 64 mesi	0.
007	60.61.62.63.64.65.66.67.68.69	***	***	***	14	***	14 / 64 mesi	0.
001	01.02.03.04.05.06.07.08.09.90	***	***	***	13	***	13 / 64 mesi	0.
005	40.41.42.43.44.45.46.47.48.49	***	***	***	11	***	11 / 64 mesi	0.
002	10.11.12.13.14.15.16.17.18.19	***	***	***	9	***	9 / 64 mesi	0.

Ecco il risultato dell'analisi condotta. Questo prospetto potremo esportarlo in formato web. Ci basterà cliccare sulla icona 

Creazione di file cmb personalizzati

Potremo analizzare ogni formazione numerica a nostro piacimento poiché in LottoDix è presente una funzione chiamata "editor cmb" che ci permetterà di sottoporre alla analisi dei ritardi e delle frequenze serie numeriche personali e personalizzate. In sostanza, potremo inserire lunghette numeriche a nostra scelta, salvarle e poi verificarne il ritardo e le frequenze. Potremo crearci tanti file contenenti combinazioni di nostro interesse e verificarne l'andamento rispetto all'archivio estrazionale.


L'editor cmb lo troviamo sotto l'omonima voce nella sezione **Utility** (menù in alto)



25.33.66

Qui scriveremo le nostre combinazioni
separate dal punto. I numeretti (1, 2 etc.)
vanno inseriti preceduti dallo zero
(01, 02, 03 etc)

Dopo aver inserito la serie numerica
cliccheremo su  Nuovo


Per eliminare una serie numerica
basterà dapprima selezionarla col mouse
e poi cliccare su  Elimina

Per cancellare tutte le serie numeriche inserite nella griglia
gialla basterà cliccare su



Cancella tutto

Per modificare una serie numerica, dapprima la selezioneremo e
poi cliccheremo su  Modifica

Per richiamare una serie numerica cliccheremo su  Apri esistente

Per salvare il contenuto della griglia e usarlo nella SEZIONE
RITARDI E FREQUENZE CLICCHEREMO SU



Salva file .cmb